

御 所浦を巡るときは、島に住む方々へのご配慮をいただき、「思いやり」の気持ちで散策してください。ゴミのポイ捨ては禁止です。かならず持ち帰りましょう。御所浦には美しい島の風景や町なみがたくさんありますが、それらを写真に撮るときやSNSにアップするときはマナーやプライバシーの尊重を忘れないようにしてください。島の風景や自然を満喫するには、電動自転車やレンタカー、タクシーが便利です。なお、島内では都会ほど医療体制が整っておりませんので事故やけがには十分ご注意ください。

【御所浦を巡る際の心得】

- 出会った人にはあいさつをしよう
- 交通ルールを守ろう
- 危険な場所には立ち入らない
- 自分のゴミは持ち帰り、ゴミ箱へ
- 食事の計画を立てておこう
- 熱中症に気をつけよう
- トイレは見つけたら済ませよう
- 民家の庭先に入ったり写真を撮ったりすることは控えよう
- 都会にはない島の不便さを楽しもう
- 困ったときはしおさい館へ連絡しよう



海上タクシー



レンタサイクル



レンタカー



タクシー

しおさい館
0969-67-1234

御所浦タクシー
0969-67-3035

重要

当イベントは、適宜バージョンアップを行っていきます。バージョンアップにともないイベントルール、ミッション、リワードが予告なしに変更となる場合がありますが、その際も、表紙に明示された期間においては当該バージョンのルールブック、ミッションリストは有効です。

お問い合わせ

御所浦物産館 しおさい館 (天草宝島観光協会天草東支部)

0969-67-1234

8:30 - 18:00

スタッフへ「あつ島プロジェクトについて」とお伝えいただくとスムーズです。



RULE BOOK

ルールブック

ver.1.1

2022.06.05 mon → 2023.03.31 fri

天草宝島観光協会天草東支部

ミッションをクリアして、 リワードをもらおう。

「あつまれ!あまくさの島@ごしょうら」は、体験やスポット巡りなどのミッションをクリアすることで、さまざまなリワード(プレゼント)がもらえるイベントです。

恐竜オブジェ巡りや化石探し、離島ならではの船に関わること、えびすさんやあこうの木に出会うことなど、地域のこだわりミッションがあるスタンプラリーだと思っていたら、ただればわかりやすいかもしれません。



例 港でティラノサウルスを発見!
10GのリワードをGET!



例 御所浦井を3つ覚える!
50GのリワードをGET!



例 化石採集で化石を発見!
100GのリワードをGET!



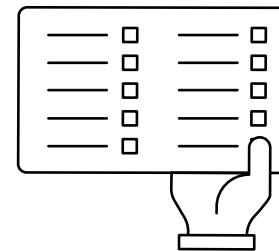
例 しおさい館でレンタサイクルを借りた!
1,000GのリワードをGET!

RULE ルール

ミッションをクリアしよう!

ミッションにトライ!それぞれのクリア条件はミッションリストで確認できます。

クリアによるリワードはミッションごとに設定されています。中には特別なリワードがあるミッションも。ぜひトライしてください!



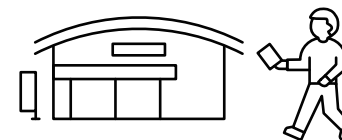
リワードを受け取ろう!

ミッションを終えたら、御所浦物産館しおさい館でリワードを受け取ろう!

基本のリワード「ごしょうらクーポン」の引き渡しのほか、プレゼントリワード、抽選リワードもしおさい館での受付です。

1 しおさい館にGO!

クリアチェック、リワードの受け渡しはしおさい館で行います。




2 クリアのCHECK!

しおさい館のスタッフにクリアをチェックしてもらいます。



3 リワードをGET!

クリアしたミッションに応じてリワードをもらうことができます。「ごしょうらクーポン」「オリジナルグッズプレゼント」「抽選権」などがあります。



ミッションリストは5種類 各¥500 *期間限定のミッションリストがあることも!

初 ミッションリスト 「はじめて」

参加すると最初にもらえるミッションリストです。

A ミッションリスト 「ごしょうらじま」

御所浦島の御所浦集落・嵐口集落を中心としたミッションリストです。

B ミッションリスト 「まきしま」

橋をわたって牧島へ行くならこのミッションリストを手に入れよう。

C ミッションリスト 「よこうらじま」

横浦島へは定期船または海上タクシーで行くことができます。

D ミッションリスト 「かせき」

化石採集に関連するミッションを集めました。ガイド利用が必須です。